

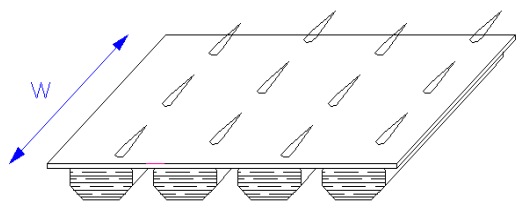
ZAPYTANIE O SYSTEM TR38

OD:

Firma: _____
Nazwisko _____
Ulica: _____
Miejscowość: _____
Fax: _____
Tel.: _____
Email: _____

Maszyna: _____
Producent: _____
Rok budowy: _____
Inne: _____

PASY & LISTWY
(SZCZEBLAKI)

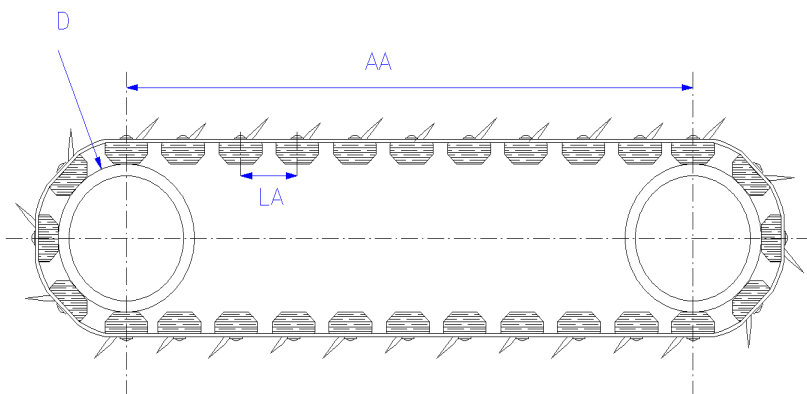


Odległość międzyosiowa (AA): _____ mm
Średnica (D): _____ mm
Szerokość (w): _____ mm
Rozstaw listw (szczelaków) (LA): _____ mm
Długość pasa: _____ mm

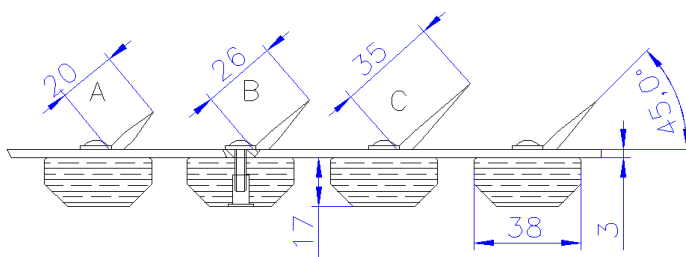
Połączenie na zakład
(brak igieł w tym miejscu)



Złączka mechaniczna

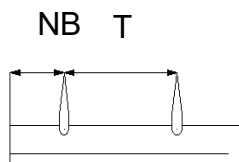


A: Ø 4X45 mm
B: Ø 4X51 mm
C: Ø 4X60 mm



Igły:
4 x 45 mm
4 x 51 mm
4 x 60 mm

IGŁY



Początek igły NB: _____

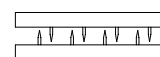
Podziałka T: _____

Kąt: 45° 90°

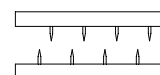
Każda listwa (szczelak) z igłami

Co druga listwa (szczelak) z igłami

Igły w zazębieniu (walce rozluźniarki wstępnej) ?

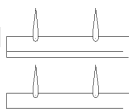


Tak



Nie

Igły w rzędzie



Igły przestawione

