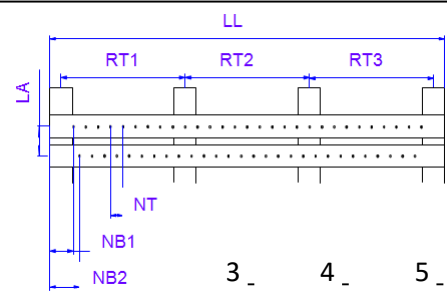


ZAPYTANIE O SYSTEM AB

OD:

Firma: _____ Rodzaj maszyny: _____
 Nazwisko: _____ Producent: _____
 Ulica: _____ Rok budowy: _____
 Miejscowość: _____ Inne: _____
 Fax: _____
 Tel.: _____
 Email: _____

PASY

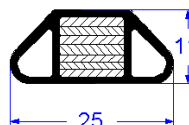


Szerokość: (LL): _____ mm
 Rozstaw listew (szczelaków) _____ mm
 Środek-środek (LA): _____ mm
 Długość pasa: _____
 Ilość pasów: _____
 Układ pasów (podziałka pasa): 1 _____ 2 _____

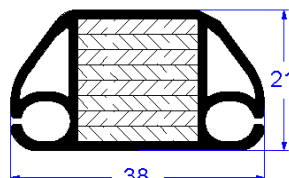
- Pas skórzany 50 mm szer.
- Pas skórzany 70 mm szer.
- Pas skórzany 100 mm szer.
- Pas zębaty z kordem aramidowym szer. 45 mm wys. zęba: 5,4 mm
- Pas zębaty z kordem aramidowym szer. 45 mm wys. zęba: 10 mm

Wykonanie listew (szczelaków)

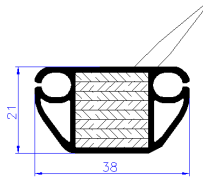
AB 25 HE
AB 25 HP



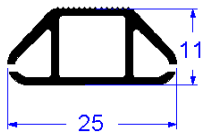
AB 38 HE



AB 38 K



AB 25 Alu


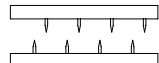


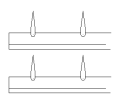
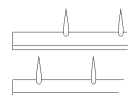
Rozmieszczenie igieł

Pierwsza igła (NB1): _____ mm
 Druga igła (NB2): _____ mm
 Podziałka igły (NT): _____ mm
 Nachylenie igły: 45° 90°

Każda listwa (szczelak) z igłami
 Co druga listwa (szczelak) z igłami

Igły:
 3 x 35 mm
 4 x 45 mm
 4 x 51 mm
 5 x 60 mm
 4 x 60 mm

Igły w zazębieniu ?
 Tak
 Nie

Układ igieł w rzędzie 
 Układ igieł przestawiony 

Aksesoria & obszar zastosowania

Tarcze zębate _____ mm Ilość: _____ Ilość zębów: _____ Średnica zewnętrzna: _____
 Pierścienie zębate Ilość: _____ Ilość zębów: _____ Średnica rury: _____ mm
 Tkanina łącząca: VT 0 VT 12 Zatyczki
 VT 5 VT 25 Krzywki ślizgowe

